

EAD Unijorge



POLO CANDEIAS

POLO CANDEIAS | JUSTIFICATIVA PARA OFERTA DO POLO

O PIB do município foi de R\$ 38.121,89 em 2015. O percentual das receitas oriundas de fontes externas em 2015 foi de 74,4%, com Índice de Desenvolvimento Humano Municipal (IDHM) em 2010 de 0.691 segundo dados do IBGE.

Conforme dados do PNUD, as proporções de crianças e jovens frequentando ou tendo completado determinados ciclos indica a situação da educação entre a população em idade escolar do estado e compõe o IDHM Educação. Em 2010, no município, a proporção de crianças de 5 a 6 anos na escola foi de 95,78%. No mesmo ano, a proporção de crianças de 11 a 13 anos frequentando os anos finais do ensino fundamental foi de 83,23%; a proporção de jovens de 15 a 17 anos com ensino fundamental completo foi de 44,41%; e a proporção de jovens de 18 a 20 anos com ensino médio completo foi de 34,22%. Entre 1991 e 2010, essas proporções aumentaram, respectivamente, em 40,76 pontos percentuais, 62,54 pontos percentuais, 36,47 pontos percentuais e 30,78 pontos percentuais.

Diante desse contexto justifica-se a implantação de um polo de apoio presencial principalmente pela potencialidade do setor de serviços, sendo a educação o principal eixo de desenvolvimento da cidade. Visto os números da educação, conclui-se que há uma demanda pelo ensino superior. Esta tendência se confirma pelo percentual do público-alvo, na faixa etária de 25 a 39 anos, de 28,0% segundo dados do IBGE, com cerca de 3.198 matrículas efetivadas no Ensino Médio. Na qual, dos jovens adultos de 18 a 24 anos, 2,74% estavam cursando o ensino superior em 2010. A taxa de atividade da população de 18 anos ou mais (ou seja, o percentual dessa população que era economicamente ativa) passou de 67,09% em 2000 para 65,55% em 2010.

Em 2010, das pessoas ocupadas na faixa etária de 18 anos ou mais do município, 3,28% trabalhavam no setor agropecuário, 0,95% na indústria extrativa, 14,13% na indústria de transformação, 12,08% no setor de construção, 0,98% nos setores de utilidade pública, 12,65% no comércio e 41,07% no setor de serviços. O potencial de consumo médio por domicílio em cursos superiores, indica poder de compra para os cursos EAD que serão ofertados pela UNIJORGE.

A Unijorge assume, então, o compromisso de oferecer educação superior, na modalidade EAD, com a reconhecida qualidade acadêmica praticada na capital baiana.



Polo EAD UJ _ CANDEIAS

Fachada



Polo EAD UJ _ CANDEIAS

Recepção




Polo EAD UJ _ CANDEIAS

Coordenação




Biblioteca




Polo EAD UJ _ CANDEIAS

Sala de Aula



Polo EAD UJ _ CANDEIAS

Laboratório de Informática



Polo EAD UJ _ CANDEIAS

Área de Convivência



Polo EAD UJ _ CANDEIAS

Brinquedoteca



Polo EAD UJ _ CANDEIAS

Acessibilidade e Segurança

